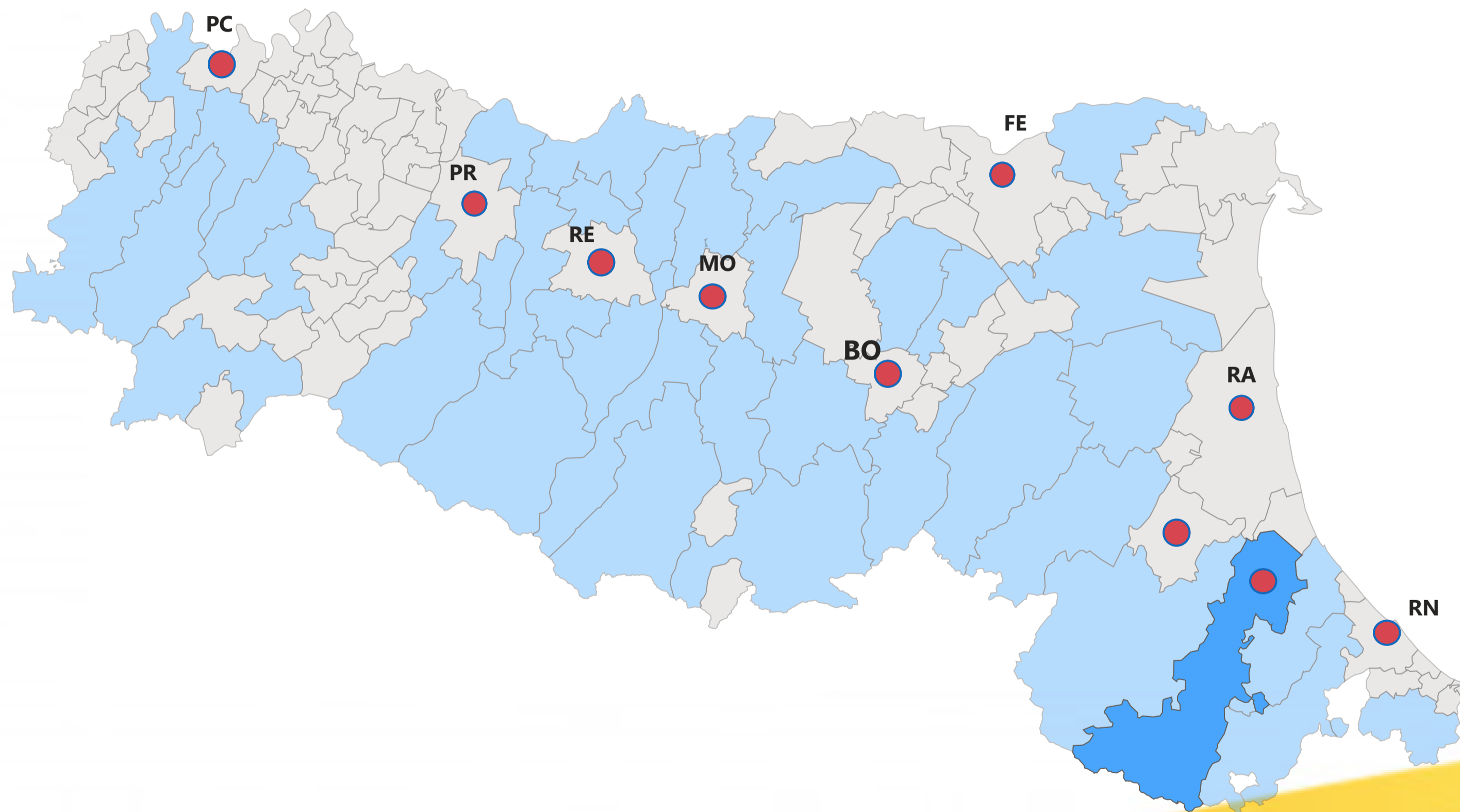


Unione dei Comuni Valle del Savio



IN SVILUPPO

Categoria PRT

6

Numero Comuni

115.945

Popolazione

810,19

Superficie (kmq)

ICT

PC/COOR

Soc

CUC/CdG

PL

Per

Tri/SF

IP

PU

SSS

LAE

[Vai al dettaglio dell'Unione selezionata](#)

Dettaglio
Risorse

1

2

3

Dettaglio
altre Funz.

1

← Coincidenza con ATO: **Sì** Coincidenza con DSS: **Sì** Montano: **Sì** Categoria da PRT: **IN SVILUPPO**

124

Personale dell'Unione

20,13%

Pers. Unione/Pers. Comuni

5

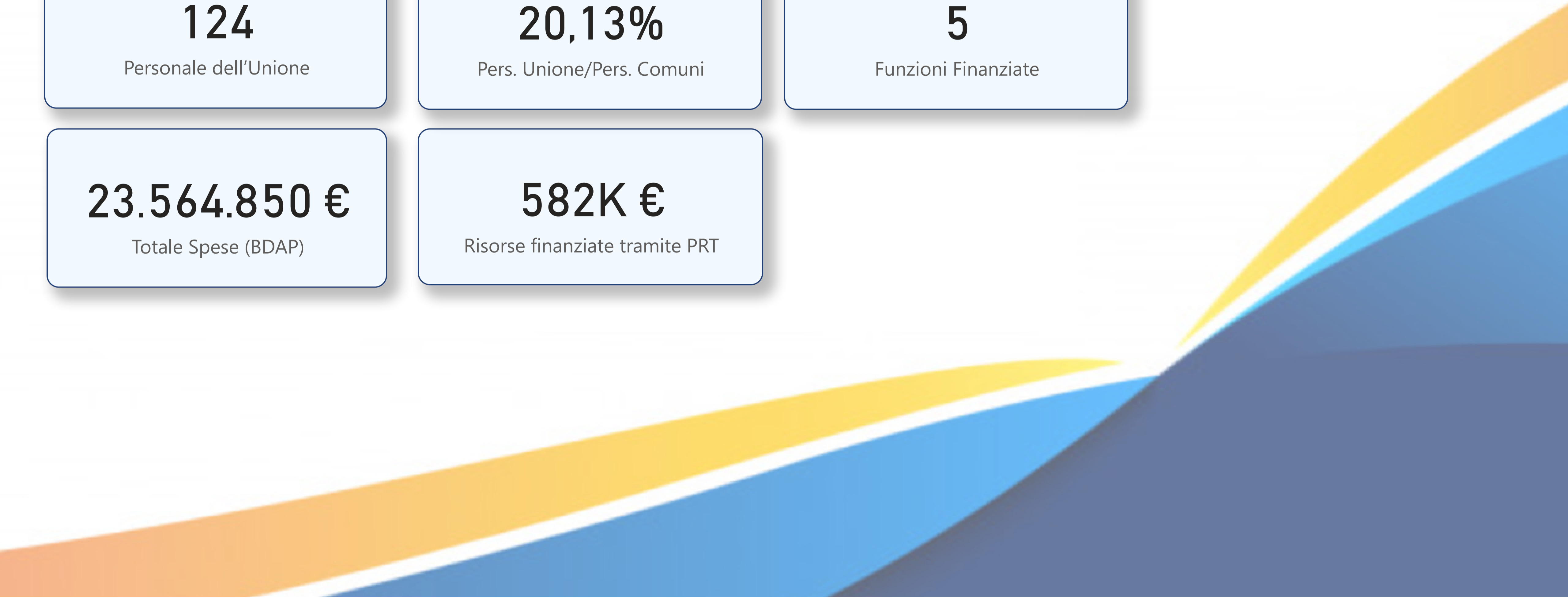
Funzioni Finanziate

23.564.850 €

Totale Spese (BDAP)

582K €

Risorse finanziate tramite PRT





Funzione ICT

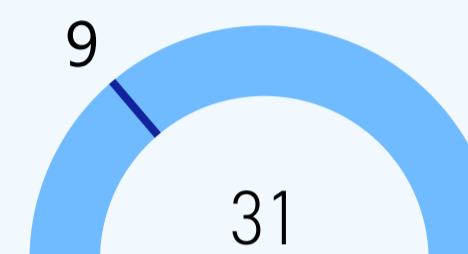
1 ICT Postazioni informatizzate gestite



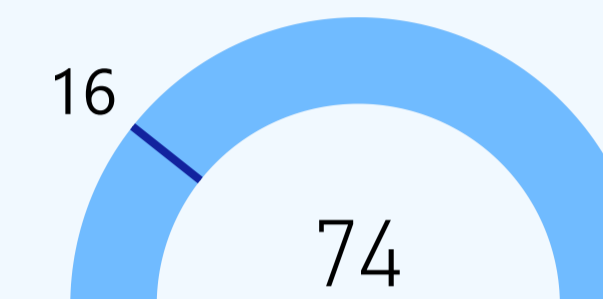
2 ICT Presenza sistema ICT strutturato di richieste di assistenza

Sì

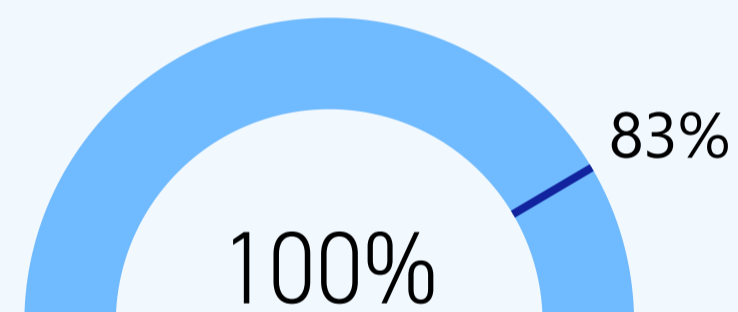
3 ICT Numero hot-spot WiFi pubblici ogni 10k abitanti



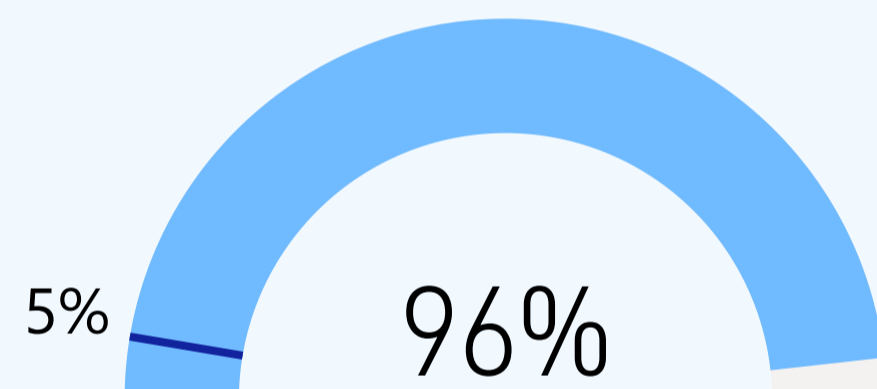
4 ICT Scuole collegate in banda ultra larga gestite dall'Unione



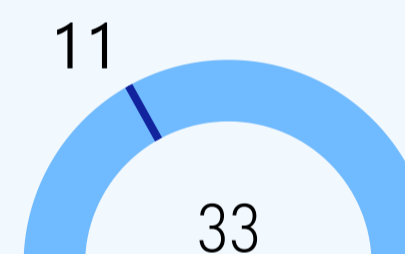
5 ICT Banche dati gestite dall'Unione



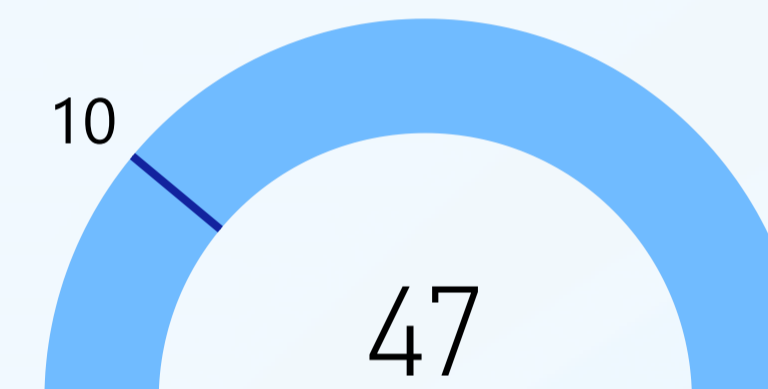
6 ICT Banche dati integrate con BI



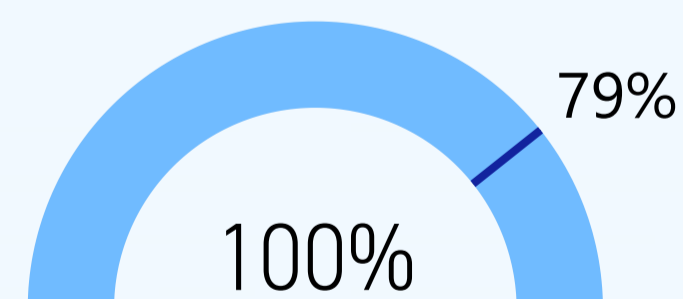
7 ICT Applicativi ICT uniformi tra gli enti



8 ICT App gestionali gestiti in Cloud



9 ICT Serv. online per fam./imprese erogati con unica piatt.



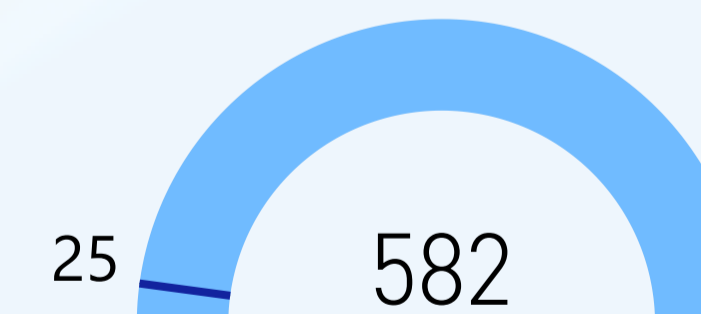
10 ICT Servizi accesso SPID Only



11 ICT Servizi di pagamento multicanale



12 ICT Dataset pubblicati in Open Data



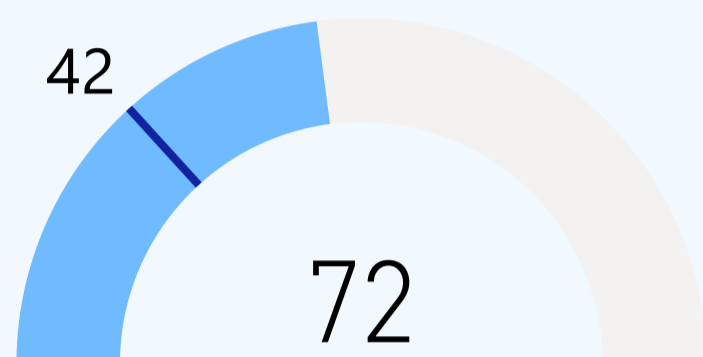
13 ICT Spesa funzione ICT per abitante





Funzione PROTEZIONE CIVILE

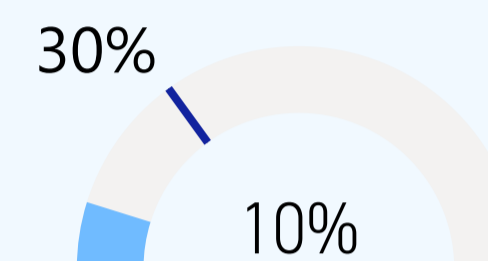
1 PC Volontari attivi sul territorio



2 PC Agg. Piani Emergenza



4 PC Cittadini raggiunti da altri sistemi di allertamento



5 PC Presenza procedura mappatura persone fragili

No

6 PC Iniziative d'informazione alla popolazione



6 PC Esercitazioni svolte nell'ultimo anno



7 PC Spesa funzione PC per abitante



Funzione COORDINAMENTO

1 COOR Presenza Direttore/Altra figura con mandato strategico

Sì

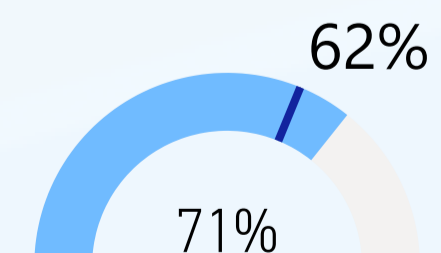
2 COOR Presenza doc. progr. strategica sviluppo territorio

Sì

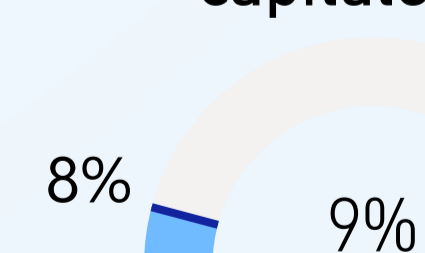
3 COOR Progetti svilup. territorio insieme a stakeholder

Sì

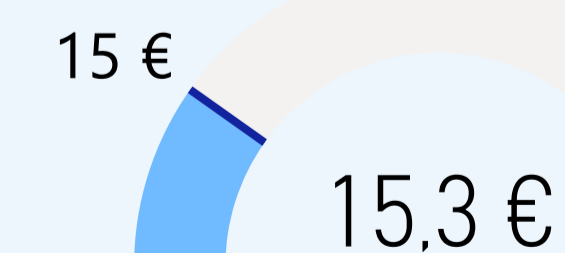
4 COOR Integrazione Unione/Comuni



5 COOR Invest. su totale spesa corrente e conto capitale



6 COOR Invest. diretti pro-capite (in val. ass.)





Funzione SERVIZI SOCIALI

1 Soc Anziani in carico al servizio sociale professionale*

AUSL Comune Unione

2106

2 Soc Anziani con assistenza domiciliare*

AUSL Comune Unione

155

261

3 Soc Anziani inseriti in struttura*

AUSL Comune Unione

50

82

4 Soc Disabili in carico al servizio sociale professionale*

AUSL Comune Unione

602

5 Soc Disabili con sostegno socio-educativo*

AUSL Comune Unione

1

6 Soc Disabili ospiti in str. res. socio-assistite*

AUSL Comune Unione

104

7 Soc Minori in carico servizio sociale prof.*

AUSL Comune Unione

1881

8 Soc Minori con sostegno (soc-edu/sco/dom)*

AUSL Comune Unione

18

9 Soc Minori in str. res. comunitarie/familiari*

AUSL Comune Unione

48

10 Soc Nuclei fam. rischio povertà con contributi econ.*

AUSL Comune Unione

337

11 Soc Adulti in carico al serv. sociale professionale*

AUSL Comune Unione

420

12 Soc Adulti supporto inserimento lavorativo (su Pop. 18-64)

0,26%

0,23%

13 Soc Aree coperte da cart. socio-assistenziale

100%

89%

14 Soc Spesa area Povertà, disagio adulti (Pop. 18-64)

13 €

5 €

15 Soc Spesa area Famiglie e Minori (Pop. < 18)

205 €

172 €

16 Soc Spesa area Disabili (Pop. 18-64)

26 €

4 €

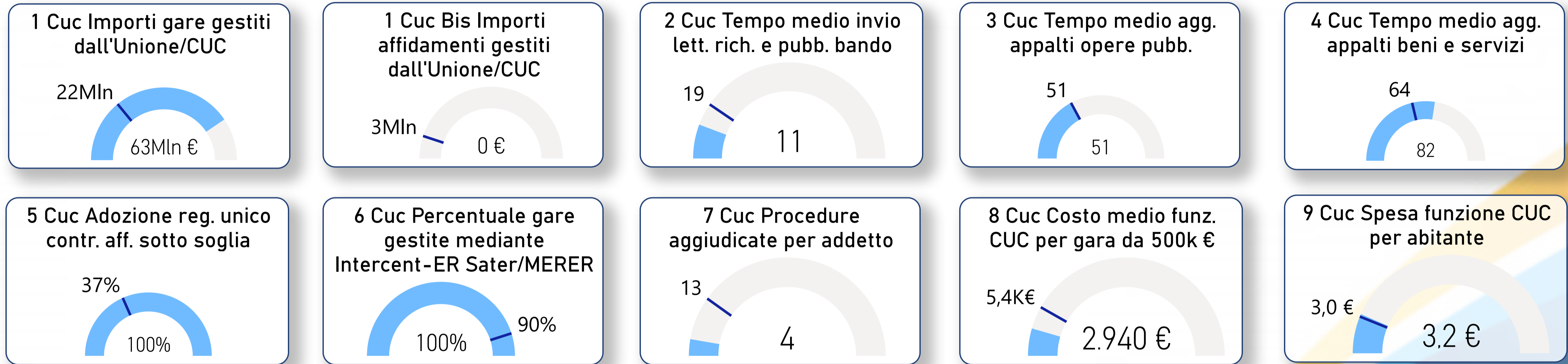
17 Soc Spesa area Anziani (Pop. >= 75)

100 €

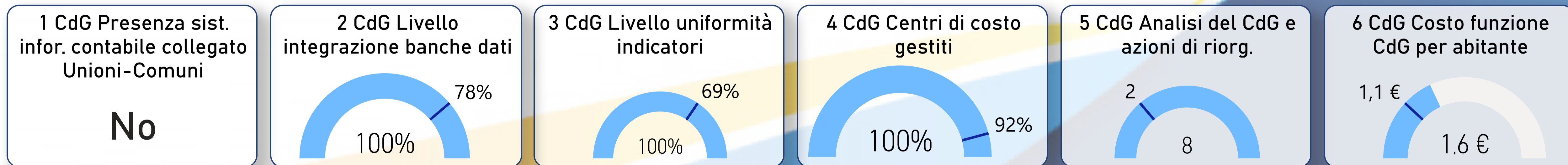
94 €

***AVVERTENZA: Elaborazione con dati provvisori fonte ISTAT 2021**
Dove non è presente nessuna barra il valore è da intendersi nullo.

← Funzione CENTRALE UNICA COMMITTENZA



Funzione CONTROLLO DI GESTIONE





<p>ICT Agenda Digitale</p>	<p>Spesa per funzione € 2,35Mln (Di cui) Spesa personale € 757,94K</p>	<p>Personale 16,40 0,00 Proprio Comandato</p>	<p>€ 2,35Mln Totale Trasferimenti</p>	<p> 6 Comuni conferenti</p>	<p>Finanziata</p>
<p>Protezione Civile</p>	<p>Spesa per funzione € 141,30K (Di cui) Spesa personale € 74,65K</p>	<p>Personale 2,04 0,00 Proprio Comandato</p>	<p>€ 141,30K Totale Trasferimenti</p>	<p> 6 Comuni conferenti</p>	<p>Finanziata</p>
<p>Coordina-mento</p>	<p>Spesa per funzione € 26,98K (Di cui) Spesa personale € 26,98K</p>	<p>Personale 0,30 0,00 Proprio Comandato</p>	<p>€ 0 Totale Trasferimenti</p>	<p> 6 Comuni conferenti</p>	<p>Finanziata</p>
<p>Servizi Sociali</p>	<p>Spesa per funzione € 13,36Mln (Di cui) Spesa personale € 1,80Mln</p>	<p>Personale 51,40 0,00 Proprio Comandato</p>	<p>€ 14,69Mln Totale Trasferimenti</p>	<p> 6 Comuni conferenti</p>	<p>Finanziata</p>
<p>Centrale Unica Committenza</p>	<p>Spesa per funzione € 370,71K (Di cui) Spesa personale € 341,45K</p>	<p>Personale 8,70 0,88 Proprio Comandato</p>	<p>€ 370,71K Totale Trasferimenti</p>	<p> 6 Comuni conferenti</p>	<p>Finanziata</p>



<p>Controllo di Gestione</p>	<p>Spesa per funzione € 188,23K (Di cui) Spesa personale € 177,99K</p>	<p>Personale 3,17 0,00 Proprio Comandato</p>	<p>€ 188,23K Totale Trasferimenti</p>	<p> 6 Finanziata Comuni conferenti</p>
<p>Polizia Locale</p>	<p>Spesa per funzione € (Vuoto) (Di cui) Spesa personale € (Vuoto)</p>	<p>Personale (Vuoto) (Vuoto) Proprio Comandato</p>	<p>€ (Vuoto) Totale Trasferimenti</p>	<p> (Vuoto) Non conferita Comuni conferenti</p>
<p>Personale</p>	<p>Spesa per funzione € (Vuoto) (Di cui) Spesa personale € (Vuoto)</p>	<p>Personale (Vuoto) (Vuoto) Proprio Comandato</p>	<p>€ (Vuoto) Totale Trasferimenti</p>	<p> (Vuoto) Non conferita Comuni conferenti</p>
<p>Tributi</p>	<p>Spesa per funzione € (Vuoto) (Di cui) Spesa personale € (Vuoto)</p>	<p>Personale (Vuoto) (Vuoto) Proprio Comandato</p>	<p>€ (Vuoto) Totale Trasferimenti</p>	<p> (Vuoto) Non conferita Comuni conferenti</p>
<p>Servizi Finanziari</p>	<p>Spesa per funzione € (Vuoto) (Di cui) Spesa personale € (Vuoto)</p>	<p>Personale (Vuoto) (Vuoto) Proprio Comandato</p>	<p>€ (Vuoto) Totale Trasferimenti</p>	<p> (Vuoto) Non conferita Comuni conferenti</p>

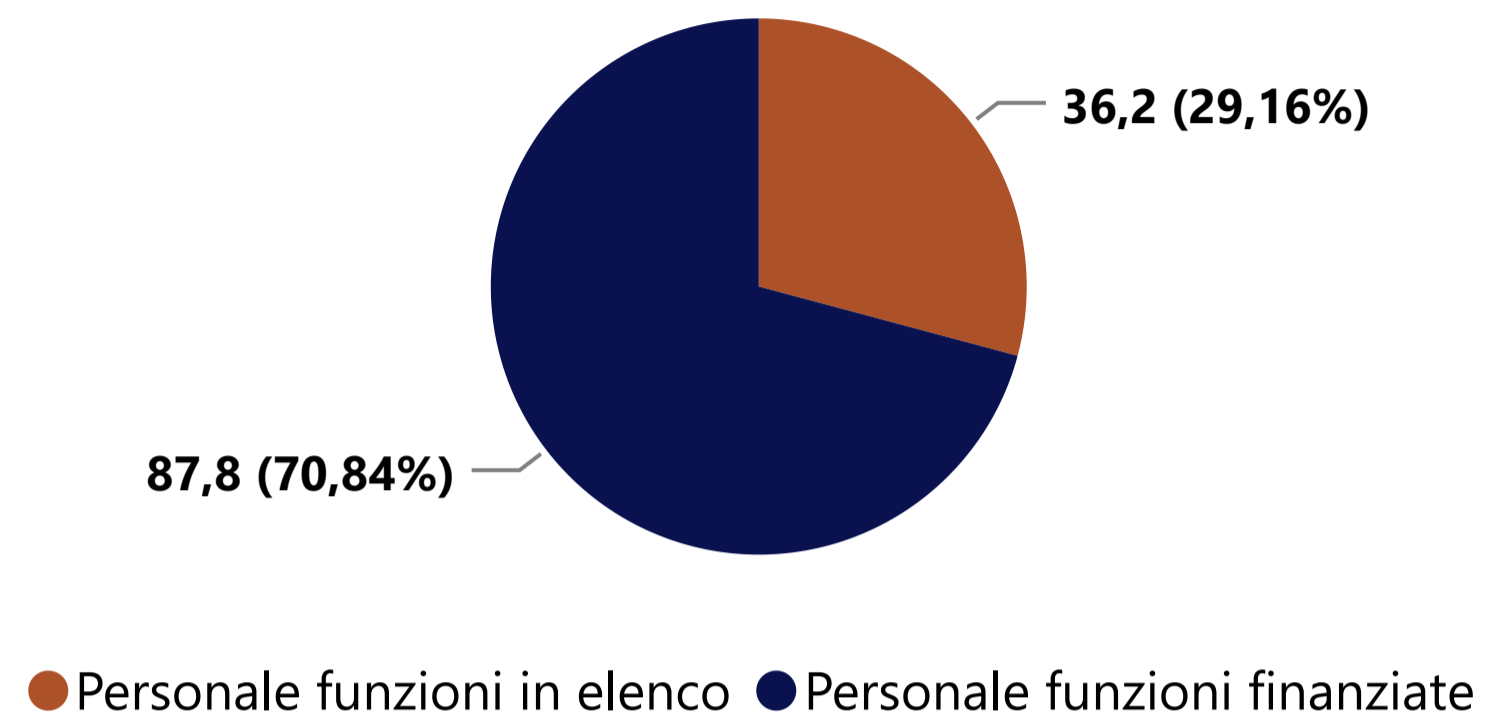


<p>Istruzione Pubblica</p>	<p>Spesa per funzione € (Vuoto) (Di cui) Spesa personale € (Vuoto)</p>	<p>Personale (Vuoto) (Vuoto) Proprio Comandato</p>	<p>€ (Vuoto) Totale Trasferimenti</p>	<p>(Vuoto) Non conferita Comuni conferenti</p>
<p>Pianificazione Urbanistica</p>	<p>Spesa per funzione € (Vuoto) (Di cui) Spesa personale € (Vuoto)</p>	<p>Personale (Vuoto) (Vuoto) Proprio Comandato</p>	<p>€ (Vuoto) Totale Trasferimenti</p>	<p>(Vuoto) Non conferita Comuni conferenti</p>
<p>SUAP SUE Sismica</p>	<p>Spesa per funzione € (Vuoto) (Di cui) Spesa personale € (Vuoto)</p>	<p>Personale (Vuoto) (Vuoto) Proprio Comandato</p>	<p>€ (Vuoto) Totale Trasferimenti</p>	<p>(Vuoto) Non conferita Comuni conferenti</p>
<p>LLPP Ambiente Energia</p>	<p>Spesa per funzione € (Vuoto) (Di cui) Spesa personale € (Vuoto)</p>	<p>Personale (Vuoto) (Vuoto) Proprio Comandato</p>	<p>€ (Vuoto) Totale Trasferimenti</p>	<p>(Vuoto) Non conferita Comuni conferenti</p>



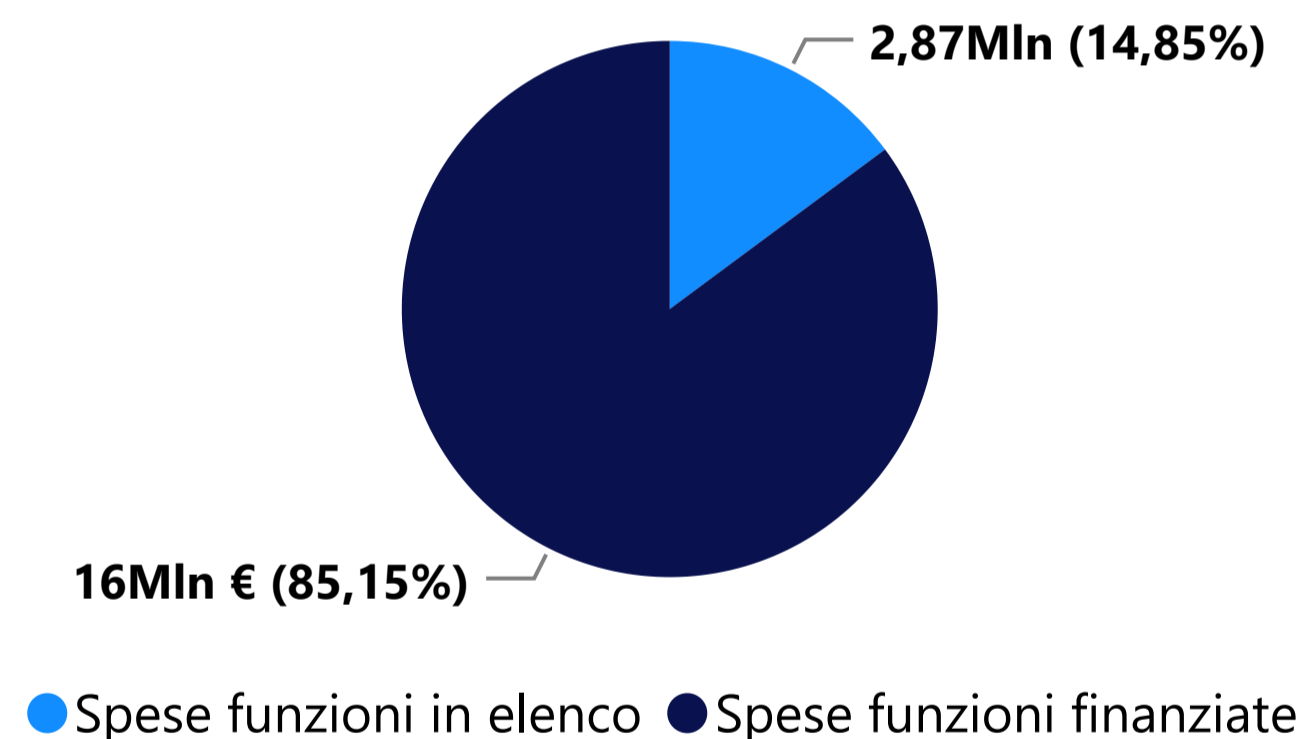
Personale altre funzioni

36,16



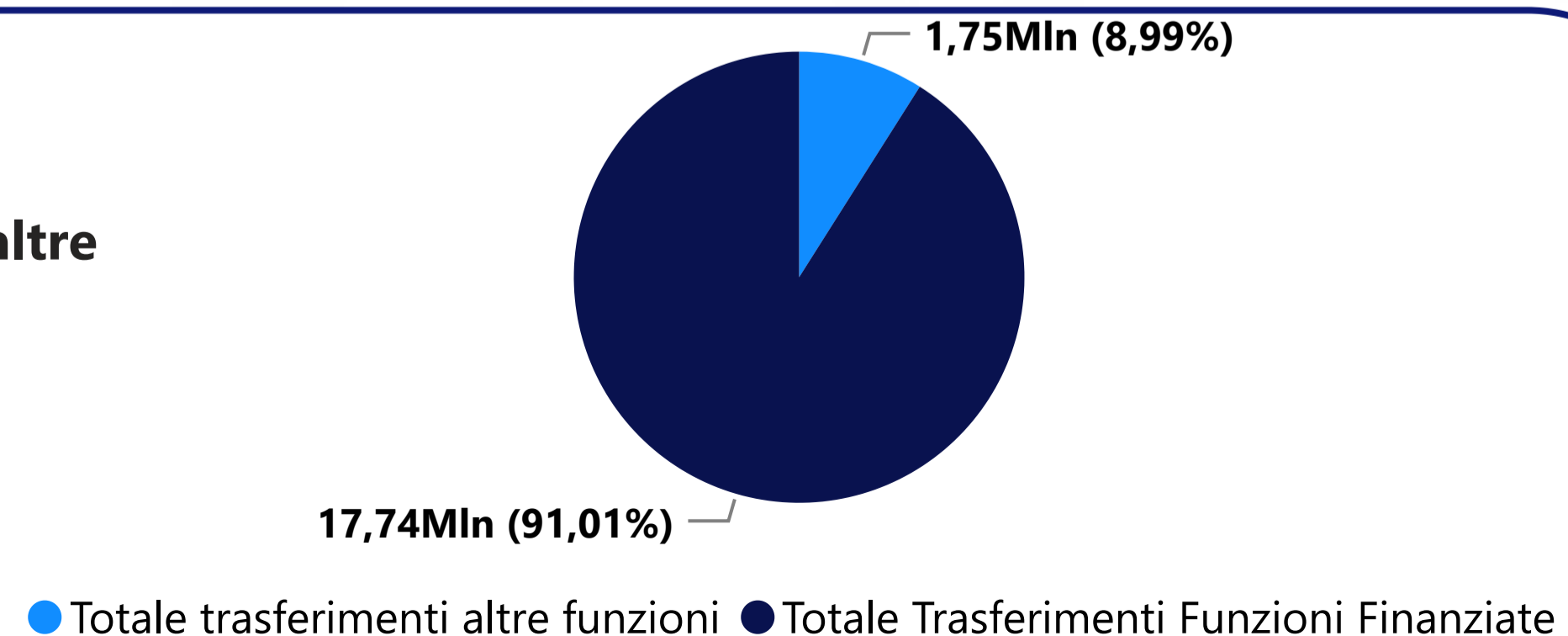
Totale spese altre funzioni

€ 2,87Mln



Totale trasferimenti altre funzioni

€ 1,75Mln



Elenco Altre Funzioni:

Anticorruzione e trasparenza

Attività relative alla Protezione dei dati personali (Privacy)

Formazione del Personale

Logistica e servizi di supporto

Politiche Europee

Servizio di prevenzione e protezione nei luoghi di lavoro

STATISTICA

SUAP

TURISMO