
Utilizzo della piattaforma PAGO PA per i pagamenti verso la Pubblica Amministrazione

UNIONE VALLE SAVIO

Linee guida

1

In alcuni casi è possibile **pagare spontaneamente** uno dei servizi previsti.

Puoi generare un avviso online e pagare direttamente (opzione paga ora) o scaricarlo e pagare come preferisci (opzione stampa).

[Paga Spontaneamente](#)



1 - Nella sezione **IBAN e pagamenti informatici** selezionare **paga spontaneamente**.

2

Pagamento Spontaneo

In questa sezione puoi registrare una nuova posizione debitoria.

Seleziona il servizio per il quale vuoi effettuare il pagamento e compila tutti i dati necessari per la definizione del versamento. Al termine scegli se:

- effettuare la stampa del relativo documento, completo di IUV, barcode e QR-code, necessari per il pagamento presso un PSP fisico fra **quelli censiti dall'AgID**

- procedere con il pagamento online, scegliendo un metodo di pagamento e PSP fra quelli proposti al termine della procedura*

- aggiungere il pagamento al carrello (se presente) nel caso intendessi effettuare contestualmente anche altri pagamenti

*E' possibile effettuare il pagamento tramite carta di credito/debito o carte prepagate con uno qualsiasi dei PSP abilitati. In tal caso non è necessario essere correntisti di tali PSP.

Servizi dell'ente

Seleziona il servizio per il quale vuoi effettuare il pagamento


Tassa di Concorso

Ambiente - Diritti Pratiche Vincolo Idrogeologico

SUAP - Diritti Pratiche SUAP

Ingiunzioni - Sanzioni Amministrative

Ingiunzioni - Sanzioni Ambientali



2 - Selezionare il pagamento che si intende effettuare.

3

Inserisci i dati del pagamento per il servizio di SUAP - Diritti Pratiche SUAP

DATI PAGAMENTO

Causale* ?

IMPORTO

Totale €

3 - Selezionato il pagamento, indicare la **CAUSALE** e nel caso il sistema non fornisca un valore già definito, inserire anche l'**IMPORTO** da pagare

4

Inserire i dati del contribuente debitore verso la PA

I campi contrassegnati con * sono obbligatori

Cognome/Denominazione*

Nome

Codice Fiscale/PIva*

Telefono

Email*

Indirizzo*

Civico*

CAP*

Comune*

Sigla Provincia*

Nazione*

STAMPA

AGGIUNGI AL CARRELLO

PAGA ORA

4 - Inserire tutti i dati del contribuente debitore (risultano obbligatori i campi indicati con l'asterisco *).



ENTE CREDITORE Cod. Fiscale 90070700407	DESTINATARIO AVVISO Cod. Fiscale [REDACTED]
Unione Valle del Savio	[REDACTED]
Collegandoti al sito web riportato di seguito, puoi effettuare il pagamento online inserendo, nella sezione 'Avviso da pagare predefinito', il Codice Avviso riportato sul presente documento https://valledelsavio.unione.pluginpay.it	PIAZZA DEL POPOLO 10 47521 CESENA FC
DETTAGLI DEL PAGAMENTO	
Oggetto del pagamento: SUAP - Diritti Pratiche SUAP	
Causale:	prova PAGO PA

A2 - Selezionando **PROCEDI** si genererà l'avviso di pagamento che potrà essere pagato, grazie al QR code, attraverso il circuito bancario e gli altri canali di pagamento abilitati.

A
2

QUANTO E QUANDO PAGARE?	DOVE PAGARE? Lista dei canali di pagamento su www.pagopa.gov.it
0,10 Euro	PAGA SUL SITO O CON LE APP del tuo Ente Creditore, della tua Banca o degli altri canali di pagamento e APP IO. Potrai pagare con carte, conto corrente o CBILL.
L'importo è aggiornato automaticamente dal sistema e potrebbe subire variazioni per eventuali sgravi, note di credito, indennità di mora, sanzioni o interessi. ecc. Un operatore, il sito o l'app che userai ti potrebbero quindi chiedere una cifra diversa da quella qui indicata. Puoi pagare con una unica rata.	PAGA SUL TERRITORIO in tutti gli Uffici Postali, in Banca, in Ricevitoria, dal Tabaccaio, al bancomat, al Supermercato. Potrai pagare in contanti, con carte o conto corrente.
Utilizza la porzione di avviso relativa al canale di pagamento che preferisci.	
BANCHE E ALTRI CANALI	RATA

Qui accanto trovi il codice QR e il codice interbancario CBILL per pagare attraverso il circuito bancario e gli altri canali di pagamento abilitati.



Destinatario	[REDACTED]	Euro	0,10
Ente Creditore	Unione Valle del Savio		
Oggetto del pagamento	SUAP - Diritti Pratiche SUAP		
Codice CBILL	Codice Avviso	Cod. Fiscale Ente Creditore	
BUX09	3001 3221 0500 0001 69	90070700407	

B

PAGA ORA

B1 - selezionando l'opzione **PAGA ORA**, il sistema proporrà una maschera riepilogativa dei dati in modo da effettuare le verifiche del caso e scegliere se procedere al pagamento, con il tasto **PROCEDI**, oppure, con il tasto **MODIFICA**, modificare i dati non corretti.

B
1

Validazione dati andata a buon fine

Controlla il riepilogo dei dati inseriti e scegli se modificarli o procedere.

Causale	SUAP - Diritti Pratiche SUAP
Creditore	Unione Valle del Savio
Causale	prova

Per procedere è necessario inserire un indirizzo di posta elettronica valido (non indirizzi PEC) per il recapito della ricevuta del pagamento. Il rilascio della suddetta ricevuta potrebbe avvenire con ritardo rispetto al pagamento eseguito.

E-mail
[REDACTED]@unionevallesavio.it

Ripeti E-mail
[REDACTED]@unionevallesavio.it

MODIFICA **PROCEDI**

B
2

IT >



Entra con SPID

Non hai SPID? Scopri di più

Entra con la tua email

B2 - Nel caso si proceda al pagamento il sistema chiederà di entrare con le credenziali **SPID**.

B
3

Come vuoi pagare?

 Carta di credito/debito


 Conto corrente


 Altri metodi di pagamento

B3 - Nel passaggio successivo bisognerà scegliere se effettuare il pagamento con:
- carta di credito;
- conto corrente;
- altri metodi.


B
4

pagopa accetta queste carte di credito/debito




 nome e cognome


nome e cognome non validi, non ci devono essere caratteri speciali

 0000 0000 0000 0000

numero della carta di credito

 MM / AA

scadenza (mm/aa)

 CVC

codice di verifica

Continua



















B4 - CARTA DI CREDITO
Inserire i dati necessari per completare la transazione.

B
5

Paga con il tuo conto corrente

cerca la tua banca

Ordina per: Alfabetico Tipo: Crescente

 SCRIGNO Internet Banking Commissione max 0,90 €	
 Servizio OnLine Commissione max 1,50 €	
 Servizio OnLine Commissione max 1,50 €	
 Conto BancoPosta Impresa Commissione max 1,00 €	
 Conto BancoPosta Commissione max 1,00 €	
 Servizio OnLine Commissione max 1,50 €	
 Pagamento diretto/Bonifico Commissione max 0,60 €	
 Pago in Conto Commissione max 0,00 €	
 MyBank Commissione max 0,50 €	

B5 - CONTO CORRENTE















Selezionare il proprio istituto bancario e completare la procedura di pagamento.

B
6

Scegli la modalità di pagamento

cerca la tua banca

Ordina per: Alfabetico Tipo: Crescente

 MyBank Commissione max 0,50 €	
 Bancomat Pay Commissione max 0,50 €	
 Satispay Commissione max 0,00 €	
 Paga con Postepay Commissione max 1,00 €	
 Carte Pagamento Commissione max 0,90 €	
 PayPal Commissione max 1,50 €	
 PayPal Commissione max 1,50 €	

B6 - ALTRI METODI

Selezionare un altro metodo di pagamento alternativo e completare la procedura.

C

AGGIUNGI AL CARRELLO

**C
1**

UNIONE VALLE DEL SAVIO

Pagamento Spontaneo

In questa sezione puoi registrare una nuova posizione debitoria.
Seleziona il servizio per il quale vuoi effettuare il pagamento e compila tutti i dati necessari per la definizione del versamento.
Al termine scegli se:

- effettuare la stampa del relativo documento, completo di IUUV, barcode e QR-code, necessari per il pagamento presso un PSP fisico fra quelli censiti dall'AgiD
- procedere con il pagamento online, scegliendo un metodo di pagamento e PSP fra quelli proposti al termine della procedura*
- aggiungere il pagamento al carrello (se presente) nel caso intendessi effettuare contestualmente anche altri pagamenti

*E' possibile effettuare il pagamento tramite carta di credito/debito o carte prepagate con uno qualsiasi dei PSP abilitati. In tal caso non è necessario essere correntisti di tali PSP.

Servizi dell'ente

Seleziona il servizio per il quale vuoi effettuare il pagamento

Tutti di Comune

C1 - AGGIUNGI AL CARRELLO

Se si inseriscono i dati di pagamento nel "CARRELLO", questi appariranno nella barra in alto nell'icona corrispondente. Per procedere al completamento della transazione, selezionare l'icona.

**C
2**

Il tuo Carrello

Identificativo	Descrizione servizio	Importo	
Caricato da utente	SUAP - Diritti Pratiche SUAP	0,1	ESBORNA

[PAGA ORA](#)

C2 - il sistema proporrà i dati fondamentali della transazione; per completare il pagamento selezionare il tasto **PAGA ORA**.